

## مؤشر مُدركات الفساد Corruption Perceptions Index (CPI)

### • نبذة عن المؤشر :

يصدر المؤشر سنوياً منذ عام 1995 ويقيس مستويات النزاهة ومستوى إدراك الفساد - لا الفساد نفسه - في مختلف دول العالم ويقوم على تحليل أسباب انتشار الفساد، معتمداً على 13 مصدراً للبيانات منها إستطلاع آراء خبراء في المنتدى الاقتصادي العالمي وغيرها.

### • الجهة التي تصدر المؤشر :

يصدر التقرير الذي يشمل هذا المؤشر عن منظمة الشفافية الدولية ( **Transparency International** ) ( وهي منظمة دولية غير حكومية معنية بالفساد).

### • منهجية المؤشر ومعايره :

يقوم المؤشر بترتيب الدول حول العالم استناداً لتصورات رجال الاعمال والخبراء وعلى تقارير حكومية لها صلة بالفساد في القطاع العام، والمتعلقة بمدى انتشار الفساد لدى الموظفين والسياسيين، ويعتمد قياسه على بعض السلوكيات المرتبطة بالفساد كالرشوة واختلاس المال العام، واستغلال السلطة لمصالح شخصية والمحسوبية في الخدمة المدنية.

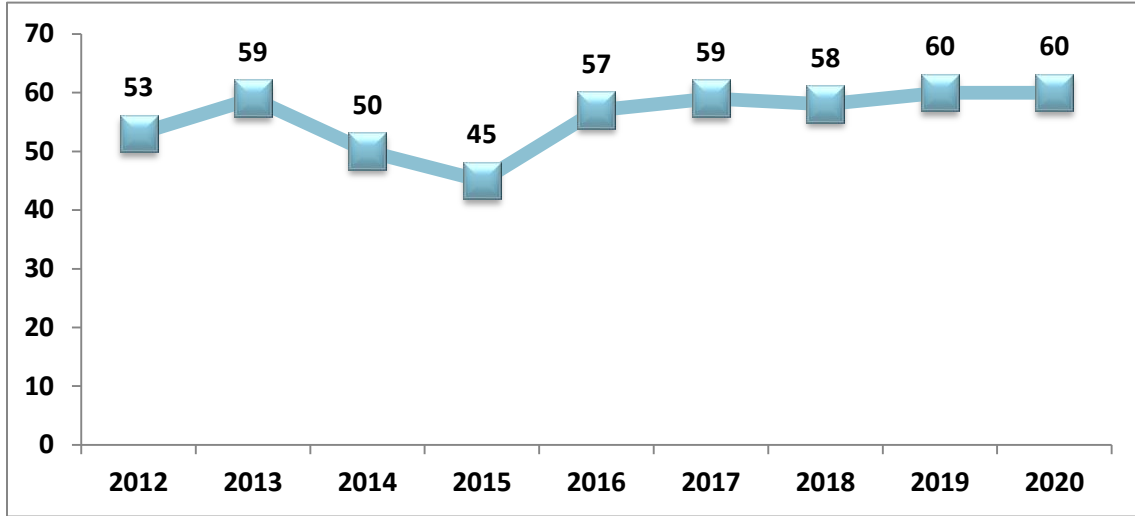
ومقياس درجة مؤشر مدركات الفساد يتراوح بين (0-100)، حيث ان درجة (100) تعني ان البلد خالٍ تماماً من الفساد، بينما درجة (0) تعني اعلى مستويات معدلات الفساد.

### • نتائج الأردن في المؤشر :

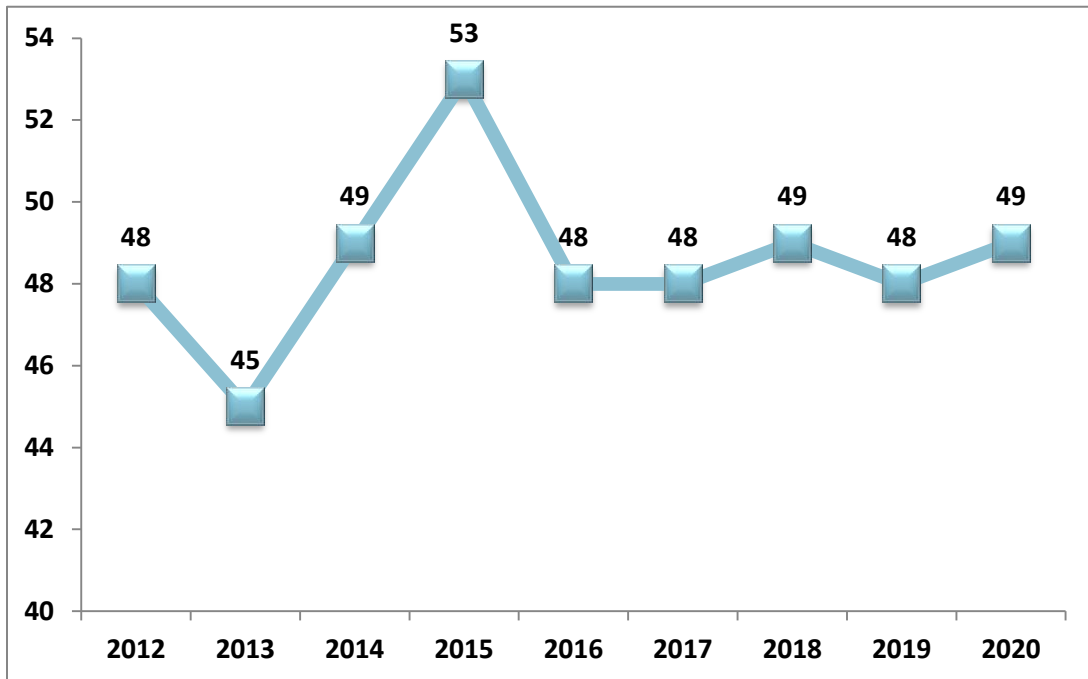
جدول 3: وضع الأردن في مؤشر مدركات الفساد للأعوام 2012 – 2020

السنة	الترتيب عالمياً	عدد الدول المشاركة	الدرجة المتحققة	الترتيب عربياً	الأول عربياً
2012	53	167	48	4	الإمارات
2013	59	168	45	6	الإمارات
2014	50	168	49	3	الإمارات
2015	45	168	53	3	قطر
2016	57	176	48	3	الإمارات
2017	59	180	48	5	الإمارات
2018	58	180	49	4	الإمارات
2019	60	180	48	5	الإمارات
2020	60	180	49	5	الإمارات

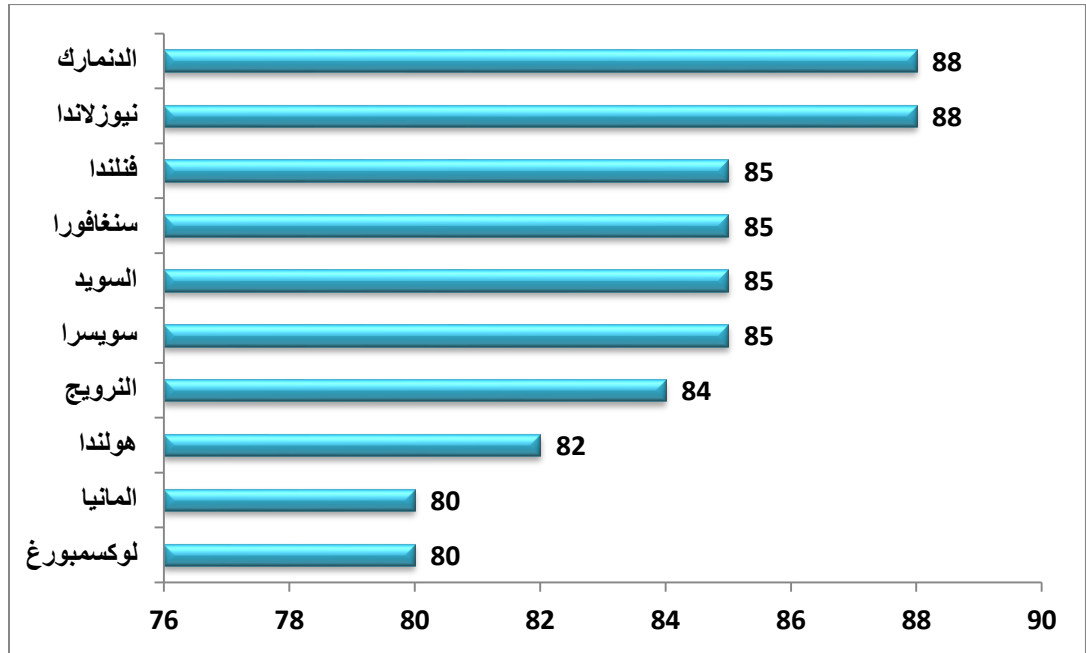
شكل 11: ترتيب الاردن عالمياً في مؤشر مدركات الفساد للأعوام 2012-2020



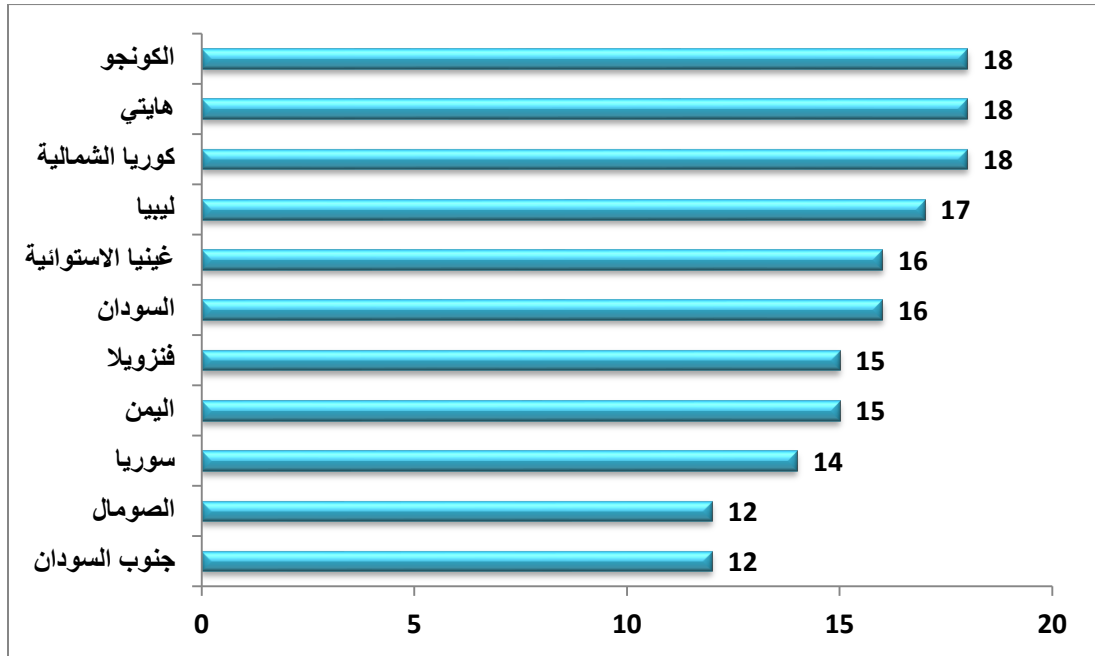
شكل 12: الدرجة التي حققها الاردن في مؤشر مدركات الفساد للأعوام 2012 - 2020



شكل 13: الدول العشر الأوائل في مؤشر مدركات الفساد عام 2020 ( أكثر الدول إدراكاً للفساد )



شكل 14: الدول العشر الأواخر في مؤشر مدركات الفساد عام 2020 ( أقل الدول إدراكاً للفساد )



شكل 15: ترتيب الدول العربية والدرجة المتحققة في مؤشر مدركات الفساد عام 2020

