

## الجزء الثالث: الأمن الغذائي العالمي

مؤشر الأمن الغذائي العالمي  
Global Food Security Index

• نبذة عن المؤشر:

يعتبر مؤشر الأمن الغذائي العالمي بمثابة نموذج لقياس كمي ونوعي ديناميكي يقيس العوامل الدافعة للأمن الغذائي في كل من البلدان النامية والمتقدمة، ويهدف إلى تحديد البلدان الأكثر والأقل عرضة لانعدام الأمن الغذائي.

يستند المؤشر إلى أربعة معايير أساسية، تتمثل في:

- مدى توافر الغذاء.
- القدرة على تحمّل تكاليف الغذاء.
- معيار الجودة والسلامة.
- الموارد والنظم الغذائية والمرونة.

وينبثق عن هذه المعايير 28 مؤشراً فردياً تتضمن (مؤشرات التغذية، قدرة الاستيعاب العمراني، نسبة استهلاك الأكل من المصروفات المنزلية، وجودة البروتين، الناتج المحلي الإجمالي (حسب نظرية تعادل القوة الشرائية بالدولار الأمريكي)، الفساد، خطر الاستقرار السياسي ...) وعرّفت لجنة الأمن الغذائي العالمي الأمن الغذائي بأنه: "الحالة التي يكون فيها للناس في جميع الأوقات وصول جسدي واجتماعي واقتصادي إلى طعام كافٍ ومغذٍ يلبي احتياجاتهم الغذائية لحياة صحية ونشطة".

#### ● الجهة التي تصدر المؤشر:

يصدر مؤشر الأمن الغذائي العالمي سنوياً منذ عام (2012) من قِبل وحدة إيكونوميكس إنتليجنس للأبحاث

(The Economics study unit).

#### ● منهجية المؤشر ومعايره:

يتم حساب الثلاث فئات (القدرة على تحمل تكاليف الغذاء، مدى توافر الغذاء، معيار الجودة والسلامة) من المتوسط المرجح للمؤشرات الأساسية حيث تم استخدام المقياس من (0-100) وتمثل القيمة 100 الأكثر ملائمة للفئات التي تم قياسها، والنتيجة الإجمالية لهذه الفئات للمبادرة العالمية لسلامة الأغذية (GFSI) من (0-100) باحتساب متوسط وزن بسيط لنتائج الفئات والمؤشرات، يتم اختيار الدول في هذا المؤشر بناءً على التنوع الإقليمي، والأهمية الاقتصادية، وحجم السكان.

#### ● نتائج الأردن في المؤشر:

يلاحظ تذبذب ترتيب الأردن عالمياً في الفترة (2012-2022)، في مجال الأمن الغذائي على المستوى العالمي وقد حصل على الترتيب (54) في عام (2012)، ليتراجع بعد ذلك إلى (59) في عام (2014)، ويستمر بالتراجع حتى وصل (60) في عام (2018). أما في عام 2022 فقد تحسن ترتيب الأردن ليصل إلى 47 من أصل 113 دولة، جدول 1، شكل 1، شكل 2.

وبالنظر إلى الدرجة المتحققة للمؤشر في الأردن نجد أن هناك تذبذباً واضحاً فيها خلال الأعوام المذكورة، حيث حصل على (100/50.6) عام (2012)، ليرتفع إلى (100/58.3) عام (2017)، ويعود ليهبط إلى (100/57) في

عام 2018، إلا أنه عاد للإرتفاع ووصل إلى 62 عام 2022. أما على المستوى العربي فقد تراجع الأردن في عام (2013) إلى الترتيب السادس عام 2022.

وقد يعود سبب انخفاض نسبة الامن الغذائي إلى العوامل التالية:

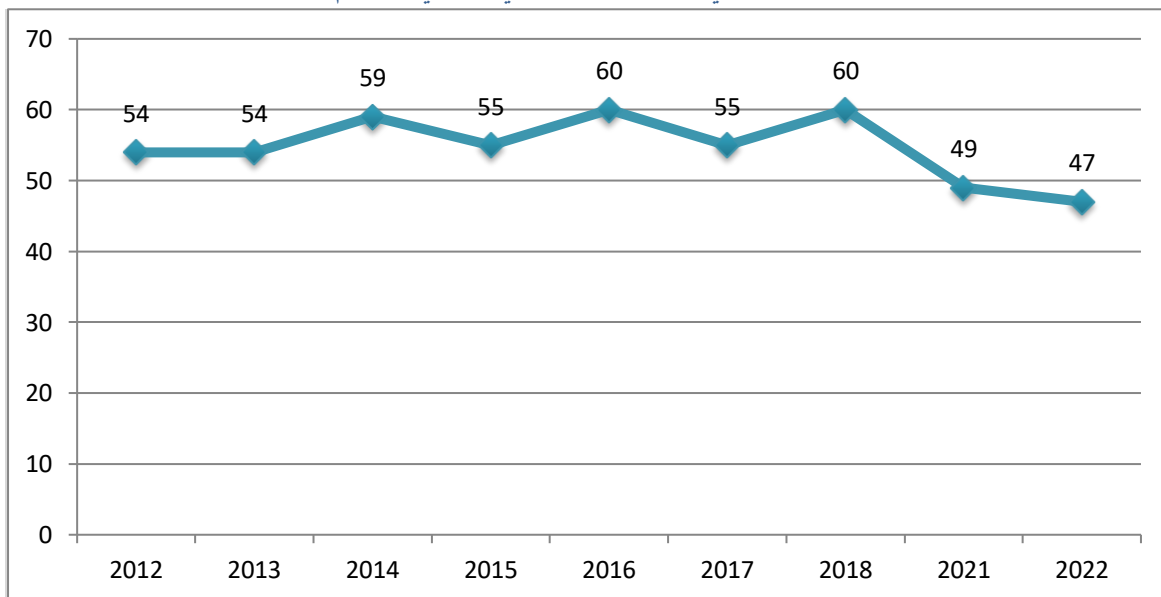
- استضافة الأردن أكثر من 1.3 مليون لاجئ سوري، مما يشكل ضغطاً على الأمن الغذائي.
- المعاناة من أزمة المياه العالمية، وعدم الاهتمام بالأراضي وإهمالها تماماً
- تقلبات المناخ وتغيّره، وإصابة النباتات بالأمراض وعدم مكافحتها.
- التضخم السكاني الكبير.

**جدول 1: وضع الأردن في مؤشر الأمن الغذائي العالمي للأعوام 2012-2022**

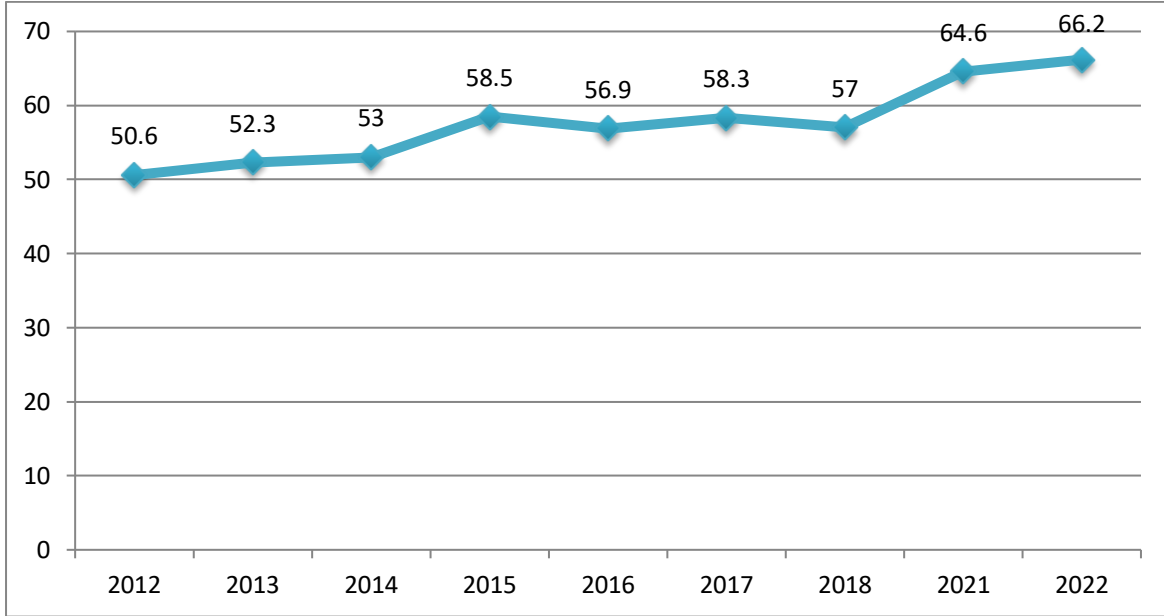
السنة	الترتيب عالمياً	عدد الدول المشاركة	الدرجة المتحققة	الترتيب عربياً	الأول عربياً
2012	54	105	50.6	4	السعودية
2013	54	107	52.3	3	السعودية
2014	59	109	53.0	5	الكويت
2015	55	109	58.5	6	الإمارات
2016	60	113	56.9	9	قطر
2017	55	113	58.3	8	الكويت

قطر	8	57.0	113	60	2018
قطر	7	64.6	113	49	2021
الإمارات	6	66.2	113	47	2022

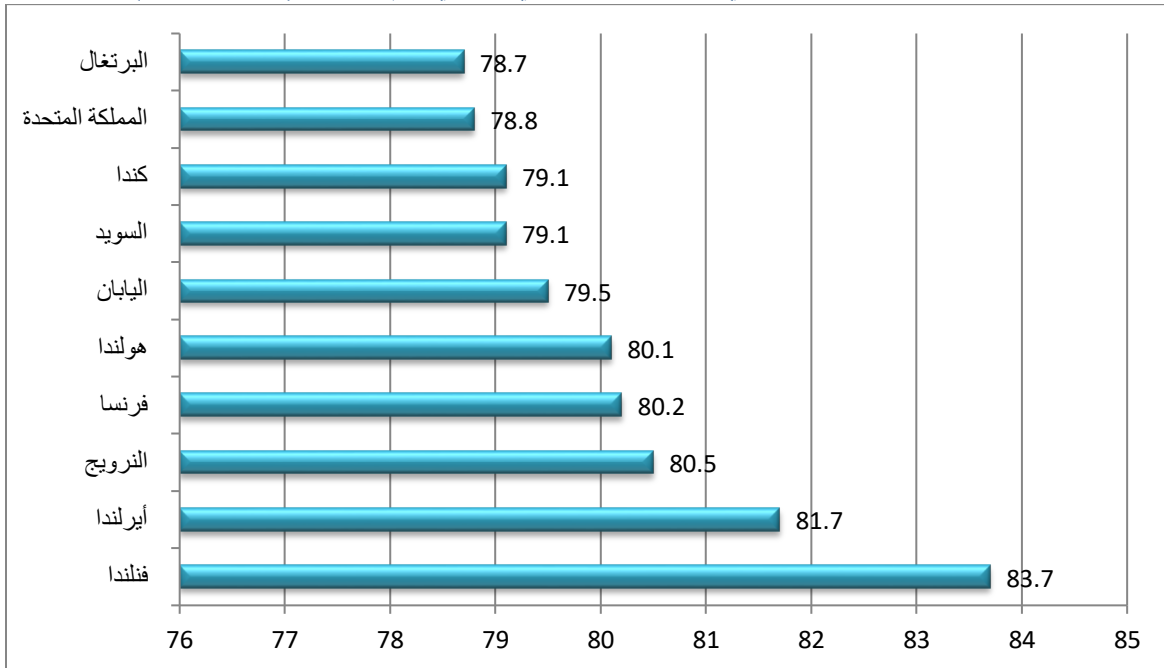
شكل 1: ترتيب الأردن عالمياً في مؤشر الأمن الغذائي العالمي للأعوام 2012 – 2022



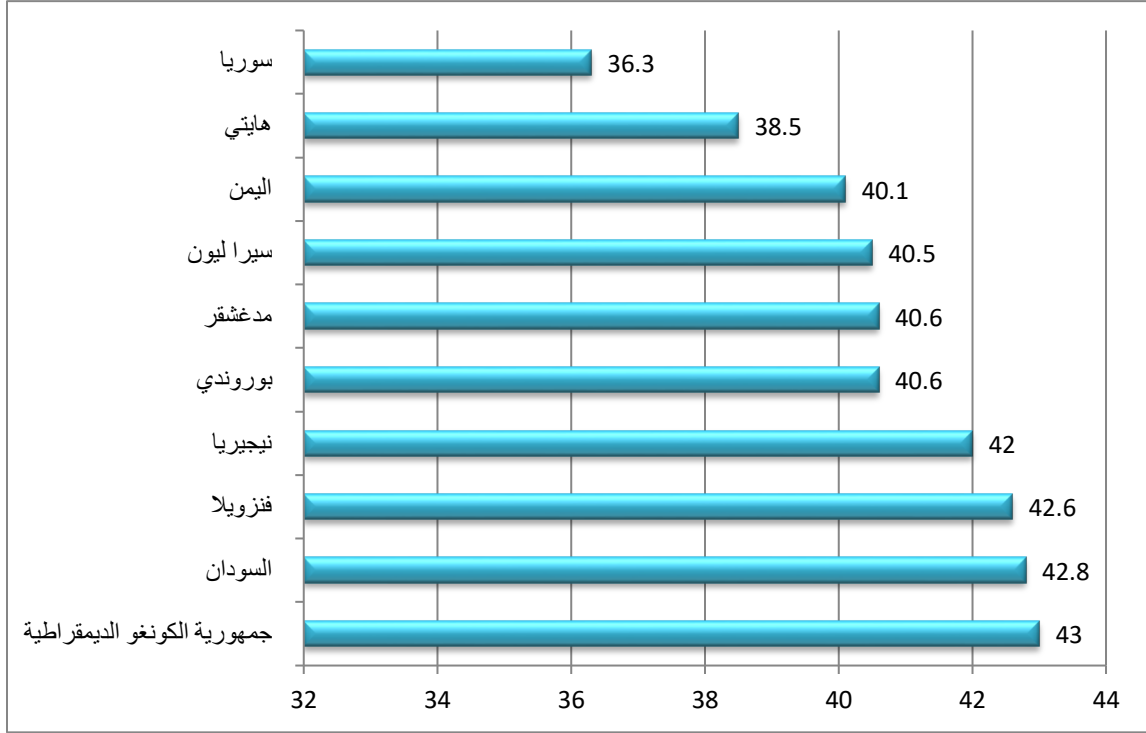
شكل 2: الدرجة التي حققها الأردن في مؤشر الأمن الغذائي العالمي للأعوام 2012 - 2022



شكل 3: الدول العشر الأوائل في مؤشر الأمن الغذائي العالمي عام 2022 (أكثر الدول أماناً)



شكل 4: الدول العشر الأواخر في مؤشر الأمن الغذائي العالمي عام 2022 (أقل الدول أمنًا)



شكل 5: ترتيب الدول العربية والدرجة المتحققة في مؤشر الأمن الغذائي العالمي عام 2022

