

الجزء الخامس: مؤشرات سياسية

| | |
|-----------------------|----|
| مؤشر الدول الهشة. | ٤٧ |
| مؤشر السلام العالمي. | ٤٧ |
| مؤشر الإرهاب العالمي. | ٤٧ |
| مؤشر الديمقراطية. | ٤٧ |
| مؤشر الخطر العالمي. | ٤٧ |

مؤشر الدول الهشة
Fragile States Index

● نبذة عن المؤشر:

يقيس هذا المؤشر الاستقرار الاجتماعي والاقتصادي والسياسي لبعض الدول حول العالم، والمدرجة في القائمة وفقاً لعدة معايير تحدد ترتيب الدول، وتضم الدول ذات السيادة في الأمم المتحدة فقط، ويتم استبعاد عدد من الدول حتى يتم التصديق على مركزها السياسي في الأمم المتحدة مثل: (تايوان، الأراضي الفلسطينية، قبرص الشمالية، جمهورية كوسوفو، الصحراء الغربية) وكان يسمى سابقاً مؤشر الدول الفاشلة.

● الجهة التي تصدر المؤشر:

هذا المؤشر يصدر في تقرير سنوي صادر عن صندوق السلام (The Fund For Peace) ومجلة السياسة الخارجية في الولايات المتحدة الأمريكية (بنك التفكير) Thinking Bank، ويصدر التقرير منذ عام 2005.

● منهجية المؤشر ومعايره:

يعتمد المؤشر على عدد من المعايير (اجتماعية، اقتصادية وسياسية)، التي تحدد ترتيب الدولة، وتحسب الدرجات بناءً على 12 مؤشر فرعي ويأخذ المؤشر الفرعي قيمة من (0 – 10) ويكون التقييم على المجموع الإجمالي لتكون الدرجة من (0 – 120) وكلما كانت درجة الدولة عالية تعني أنها أكثر هشاشة والدرجة المنخفضة تعني أن الدولة أقل هشاشة وهذا الأفضل.

** وتالياً المعايير والمؤشرات الفرعية التي يتكون منها مؤشر الدول الهشة:

● المؤشرات الاجتماعية:

1. الضغوط الديموغرافية (Demographic Pressures): يقيس مخاوف تتعلق بالسكان مثل النمو السكاني، معدل الوفيات، ونسبة الغذاء.
2. اللاجئين والمشردون داخلياً (Refugees and IDPs): يقيس اهتمامات مرتبطة بنزوح السكان واللاجئين.
3. الانتقام الجماعي: (Group Grievance) يتعلق بالتوتر والعنف بين المجموعات في الدولة.
4. هجرة العقول (Human Flight and Brain Drain): يتعلق بمستويات الهجرة خارج البلاد، ولا يشمل هجرة اللاجئين والأفراد المتعلمين.

● المؤشرات الاقتصادية:

1. التنمية الاقتصادية غير المتساوية: (Economic Inequality) يقيس اختلافات في التنمية بين مختلف الجماعات العرقية والدينية وبين المناطق في الدولة.
2. الفقر والتدهور الاقتصادي (Economy): يتعلق بمعدلات الفقر والأداء الاقتصادي.

● المؤشرات السياسية:

1. نزع الشرعية من الدولة (State Legitimacy): يتعلق بالفساد وغيره من مقاييس القدرة الديمقراطية مثل الأداء الحكومي والعملية الانتخابية.

2. الخدمات العامة (Public Services): يعتمد على قياس مدى التدهور التدريجي في التعليم، الرعاية الصحية، الصرف الصحي، وخدمات اخرى.
3. انتهاك حقوق الإنسان (Human Rights): يقيس مدى حماية وتعزيز حقوق الإنسان.
4. الأجهزة الأمنية تظهر كدولة داخل دولة (Security Apparatus): يتعلق بالصراع الداخلي وانتشار الجماعات المسلحة غير الحكومية.
5. النخب المنقسمة (Factionalized Elites): يقيس مدى الصراع والمنافسة بين القادة المحليين والوطنيين.
6. تدخل الدول الأجنبية بالدولة (External Intervention): يقيس مستويات المساعدات الخارجية وكذلك التدخلات المفروضة مثل العقوبات أو الغزو العسكري.

• نتائج الأردن في المؤشر:

يلاحظ تراجع ترتيب الأردن في مؤشر الدول الهشة بمقدار (29) رتبة عام (2202) وحصوله على الترتيب (67) من أصل (178) دولة مشاركة، مقارنةً بـ (96) من أصل (177) دولة مشاركة عام (2011). وفيما يتعلق بالدرجة المتحققة فقد حقق الأردن ارتفاعاً عام 2022 مقداره 2.1 (100/76.6) مقارنةً بـ (100/74.5) عام (2011). أما على المستوى العربي، فجاء الأردن بالترتيب (12) عام 2022.

ويعزى سبب حصول الأردن على درجة مرتفعة (أكثر هشاشة) في عام (2021) إلى الأسباب التالية:

- أما المؤشرات التي ساهمت برفع درجة الأردن في المؤشر (أكثر هشاشة) هي:
 - ✓ اللاجئون والمشردون (8.6 درجة).
 - ✓ الانتقام الاجتماعي (8.6 درجة).
 - ✓ النخب المنقسمة (6.9).
 - ✓ الفقر والتدهور الاقتصادي (6.9 درجة).
 - ✓ التنمية الاقتصادية غير المتساوية (6.9 درجة).
 - ✓ انتهاك حقوق الانسان (6.7 درجة).
 - ✓ الانتقام الاجتماعي (6.6 درجة).
 - ✓ تدخل الدول الأجنبية بالدولة (6,5 درجة).
 - ✓ نزع شرعية الدولة من الدولة (6.3 درجة).

✓ الضغوط الإجتماعية (6.1 درجة).

• أما الأسباب التي ساعدت في تحسين مرتبة الأردن في المؤشر فشملت:

✓ مؤشر الخدمات العامة: وهذا يدلّ على وفرة التعليم والرعاية الصحية والصرف الصحي (5 درجات).

✓ الأجهزة الأمنية تظهر كدولة داخل دولة: هذا يدلّ على عدم وجود صراع داخلي ولا جماعات مسلحة غير حكومية داخل الأردن (5.2 درجة).

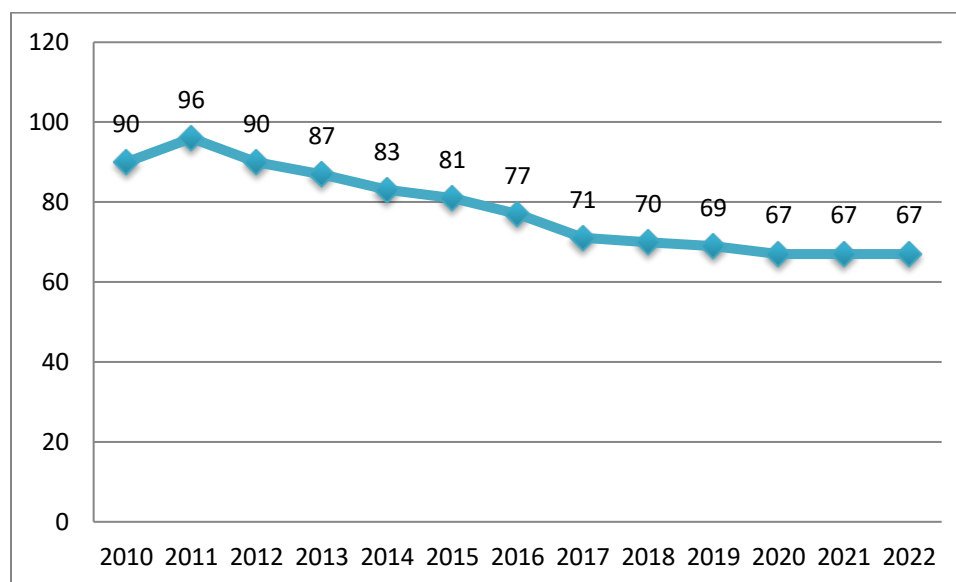
✓ هجرة العقول (5.1 درجة).

جدول 1: وضع الأردن في مؤشر الدول الهشة للأعوام 2010 – 2022

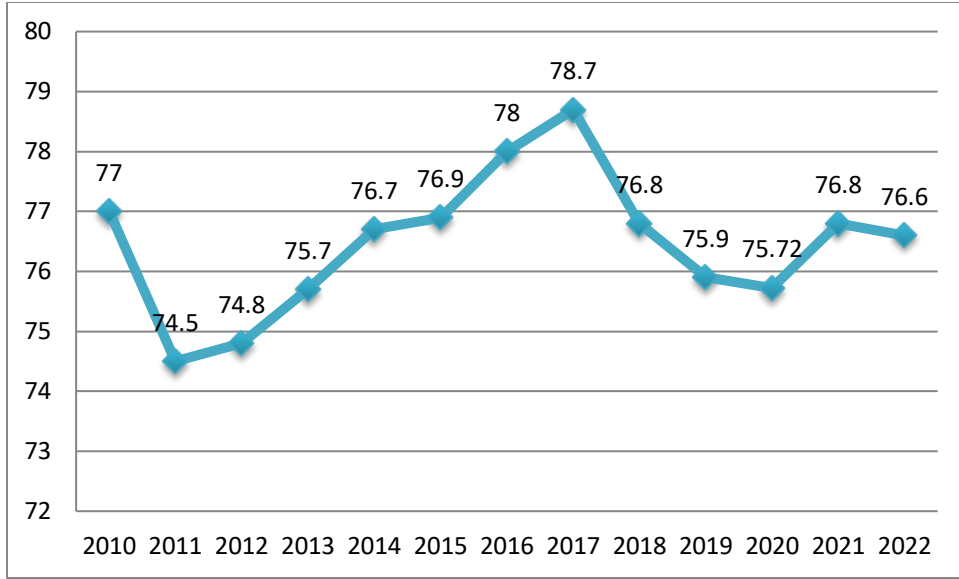
| السنة | الترتيب عالمياً | عدد الدول المشاركة | الدرجة المتحققة | الترتيب عربياً | الأول عربياً |
|-------|-----------------|--------------------|-----------------|----------------|--------------|
| 2010 | 90 | 177 | 77 | 13 | الصومال |
| 2011 | 96 | 177 | 74.5 | 14 | الصومال |
| 2012 | 90 | 177 | 74.8 | 14 | الصومال |
| 2013 | 87 | 178 | 75.7 | 14 | الصومال |
| 2014 | 83 | 178 | 76.7 | 14 | الصومال |
| 2015 | 81 | 178 | 76.9 | 13 | الصومال |
| 2016 | 77 | 178 | 78 | 13 | الصومال |

| | | | | | |
|---------|----|-------|-----|----|------|
| الصومال | 12 | 78.7 | 178 | 71 | 2017 |
| الصومال | 12 | 76.8 | 178 | 70 | 2018 |
| اليمن | 12 | 75.9 | 178 | 69 | 2019 |
| اليمن | 13 | 75.72 | 178 | 67 | 2020 |
| اليمن | 12 | 76.8 | 178 | 67 | 2021 |
| اليمن | 12 | 76.6 | 179 | 67 | 2022 |

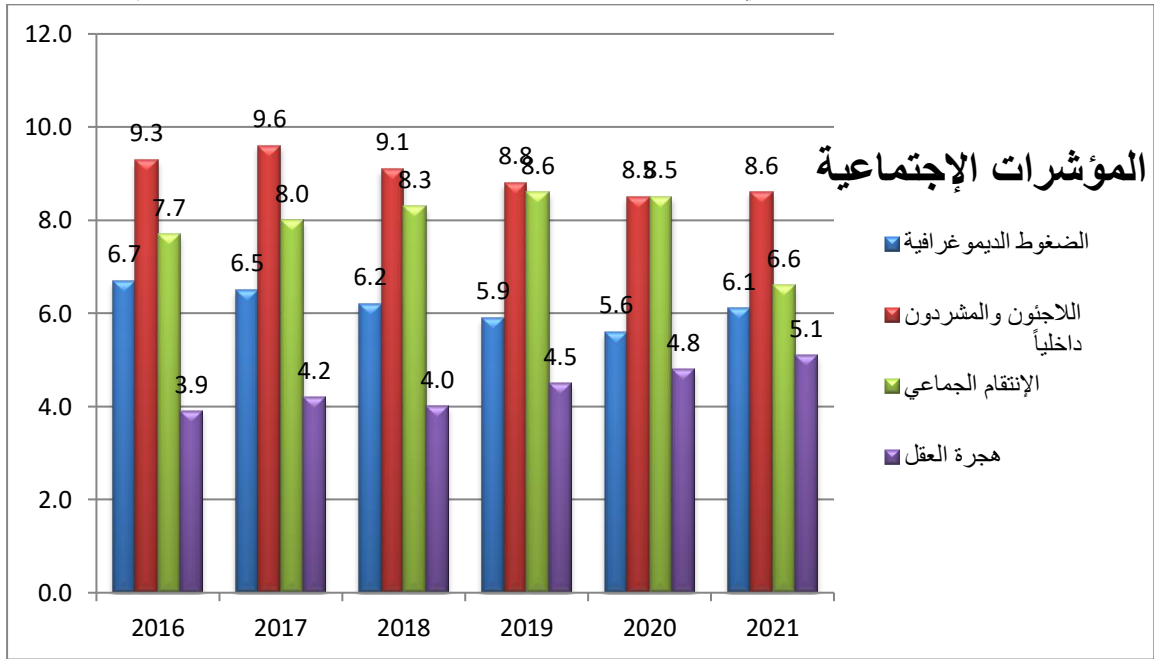
شكل 1: ترتيب الأردن عالمياً في مؤشر الدول الهشة للأعوام 2010-2022



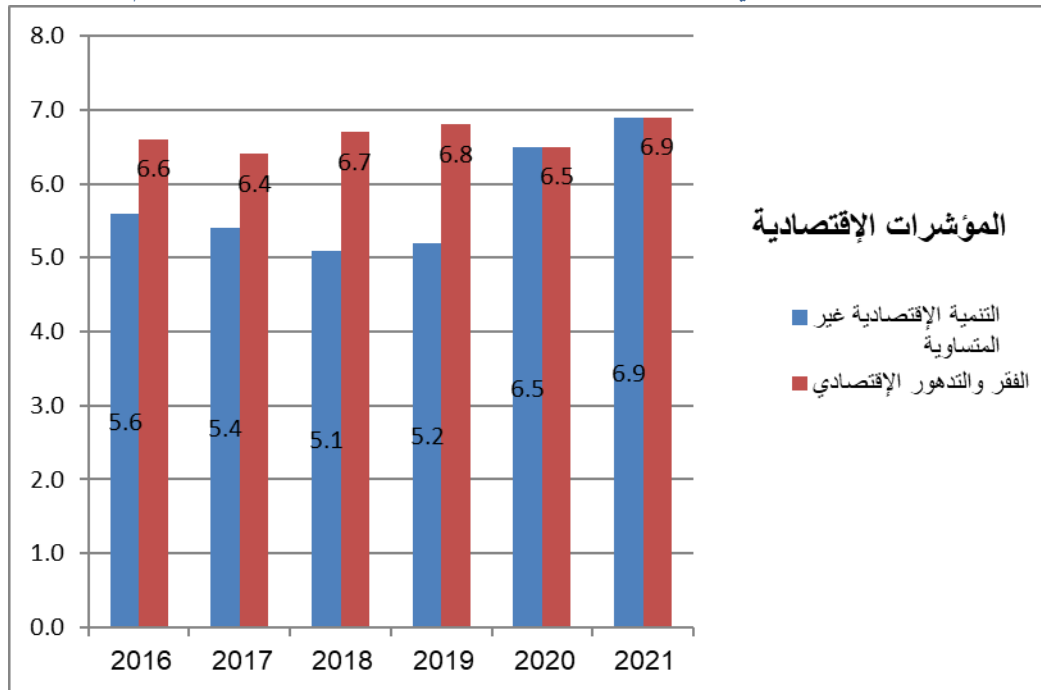
شكل 2: الدرجة التي حققها الأردن في مؤشر الدول الهشة للأعوام 2010 - 2022



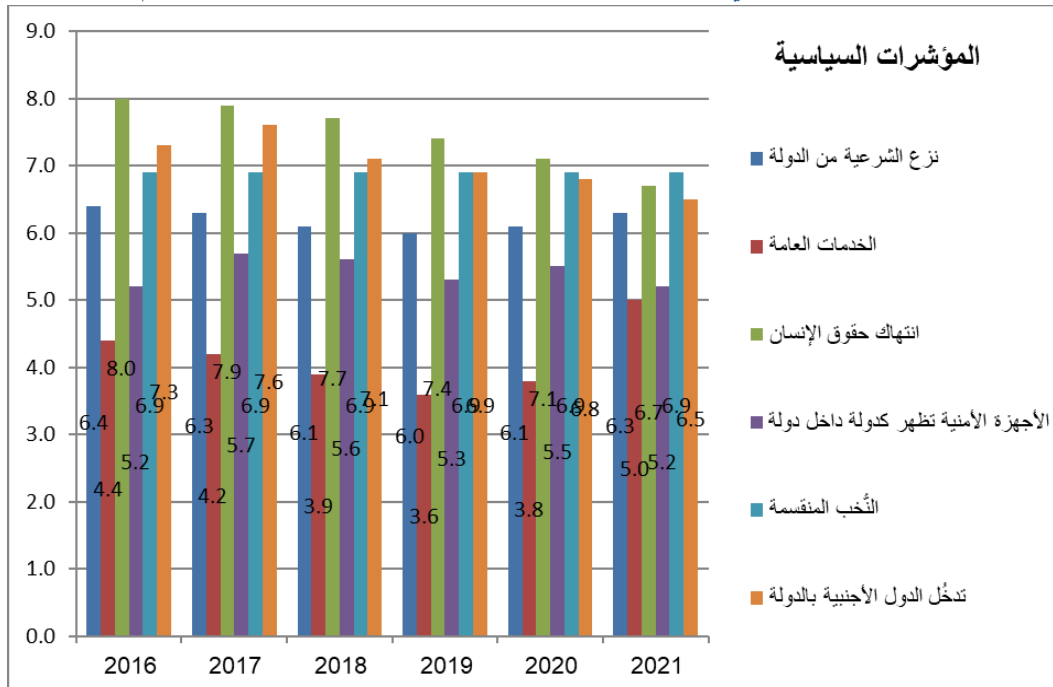
شكل 3: الدرجة المتحققة للأردن في المؤشرات الفرعية الإجتماعية لمؤشر الدول الهشة للأعوام 2016-2021



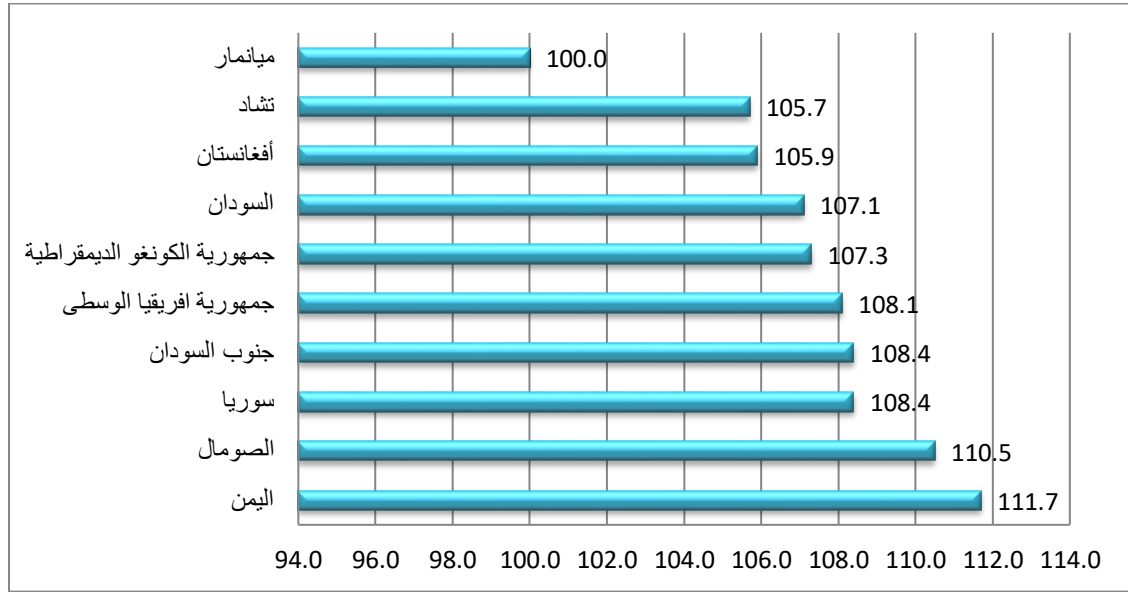
شكل 4: الدرجة المتحققة للأردن في المؤشرات الفرعية الاقتصادية لمؤشر الدول الهشة للأعوام 2016-2021



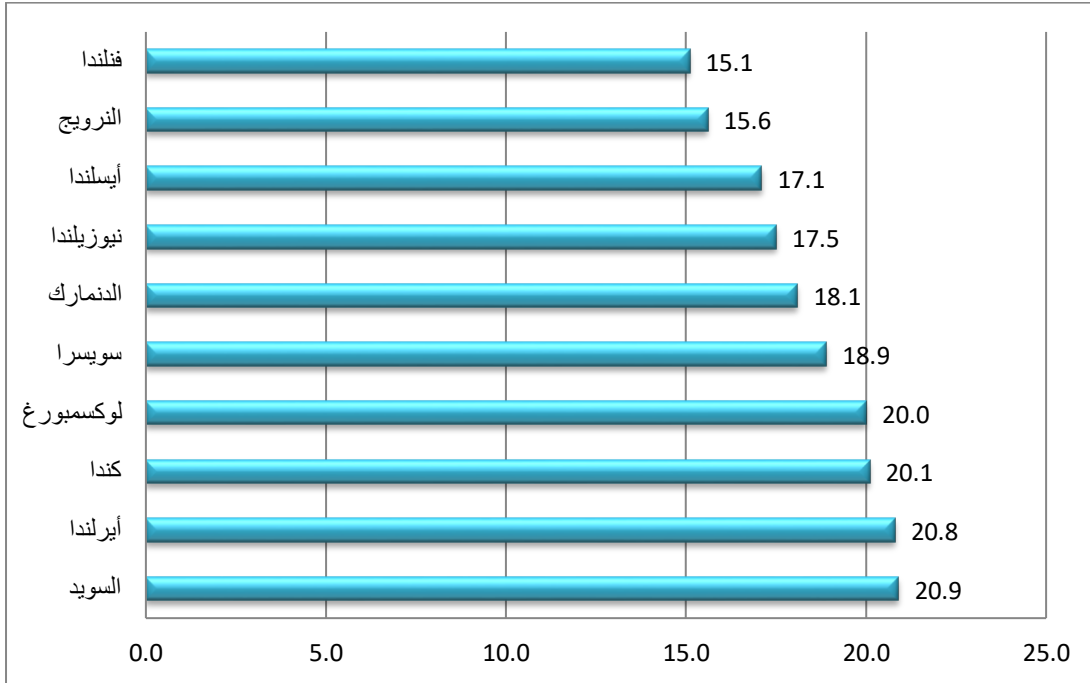
شكل 5: الدرجة المتحققة للأردن في المؤشرات الفرعية السياسية لمؤشر الدول الهشة للأعوام 2016-2021



شكل 6: الدول العشر الأوائل في مؤشر الدول الهشة عام 2022 (أكثر الدول هشاشةً)



شكل 7: الدول العشر الأواخر في مؤشر الدول الهشة عام 2021 (أقل الدول هشاشةً)



شكل 8: ترتيب الدول العربية والدرجة المتحققة في مؤشر الدول الهشة عام 2022

