

## الجزء السادس: مؤشرات تتعلق بالأداء المؤسسى وسيادة القانون

مؤشر الأداء البيئي.	٥٥
مؤشر سيادة القانون.	٥٥
مؤشر مُدركات الفساد.	٥٥

مؤشر مُدركات الفساد

Corruption Perceptions Index (CPI)

● نبذة عن المؤشر:

يصدر المؤشر سنوياً منذ عام 1995 ويقاس مستويات النزاهة ومستوى إدراك الفساد - لا الفساد نفسه - في مختلف دول العالم ويقوم على تحليل أسباب انتشار الفساد، معتمداً على 13 مصدراً للبيانات منها استطلاع آراء خبراء في المنتدى الاقتصادي العالمي وغيرها.

#### ● الجهة التي تصدر المؤشر:

يصدر التقرير الذي يشمل هذا المؤشر عن منظمة الشفافية الدولية (Transparency International) (وهي منظمة دولية غير حكومية معنية بالفساد).

#### ● منهجية المؤشر ومعايره:

يقوم المؤشر بترتيب الدول حول العالم استناداً لتصورات رجال الأعمال والخبراء وعلى تقارير حكومية لها صلة بالفساد في القطاع العام، والمتعلقة بمدى انتشار الفساد لدى الموظفين والسياسيين، ويعتمد قياسه على بعض السلوكيات المرتبطة بالفساد كالرشوة واختلاس المال العام، واستغلال السلطة لمصالح شخصية والمحسوبية في الخدمة المدنية.

ومقياس درجة مؤشر مدركات الفساد يتراوح بين (0-100)، حيث أن درجة (100) تعني أن البلد خالٍ تماماً من الفساد، بينما درجة (0) تعني أعلى مستويات معدلات الفساد.

#### ● نتائج الأردن في المؤشر:

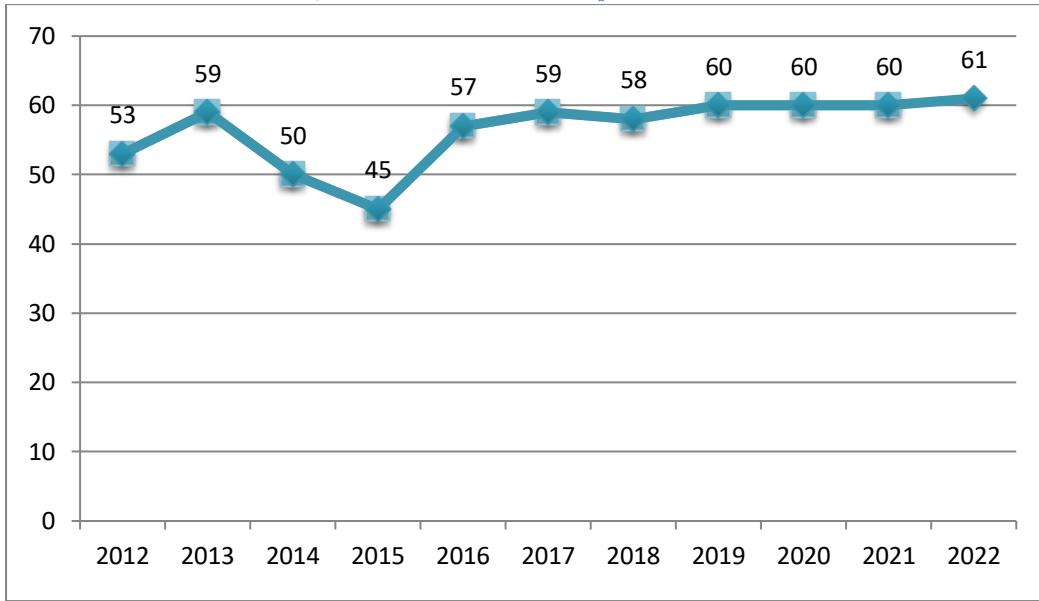
يلاحظ تراجع ترتيب الأردن عالمياً في عام (2022)، وحصوله على الترتيب (61) من أصل (180) دولة مشاركة، مقارنة مع ترتيب (45) من أصل (168) عام (2015)، وكذلك الحال فيما يتعلق بالدرجة المتحققة فقد تراجعت من الدرجة (53) عام (2015) إلى (47) عام (2022)، أما على المستوى العربي فقد جاء الأردن في الترتيب الخامس في عام (2022) مقارنة بالترتيب الثالث خلال الفترة 2014-2016، ويعود تراجع الأردن في المؤشر إلى تراجع مدركات الفساد، كما هو موضح في جدول 1، شكل 1، وشكل 2.

جدول 1: وضع الأردن في مؤشر مدركات الفساد للأعوام 2012 - 2022

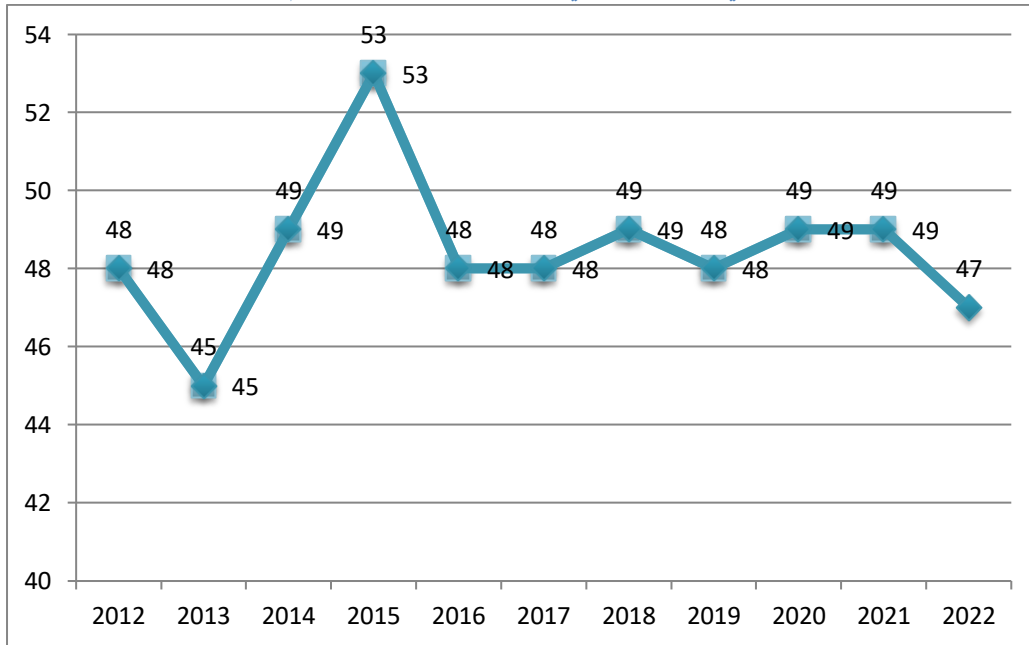
السنة	الترتيب عالمياً	عدد الدول المشاركة	الدرجة المتحققة	الترتيب عربياً	الأول عربياً
2012	53	167	48	4	الإمارات

الإمارات	6	45	168	59	<b>2013</b>
الإمارات	3	49	168	50	<b>2014</b>
قطر	3	53	168	45	<b>2015</b>
الإمارات	3	48	176	57	<b>2016</b>
الإمارات	5	48	180	59	<b>2017</b>
الإمارات	4	49	180	58	<b>2018</b>
الإمارات	5	48	180	60	<b>2019</b>
الإمارات	5	49	180	60	<b>2020</b>
الإمارات	5	49	180	58	<b>2021</b>
الإمارات	5	47	180	61	<b>2022</b>

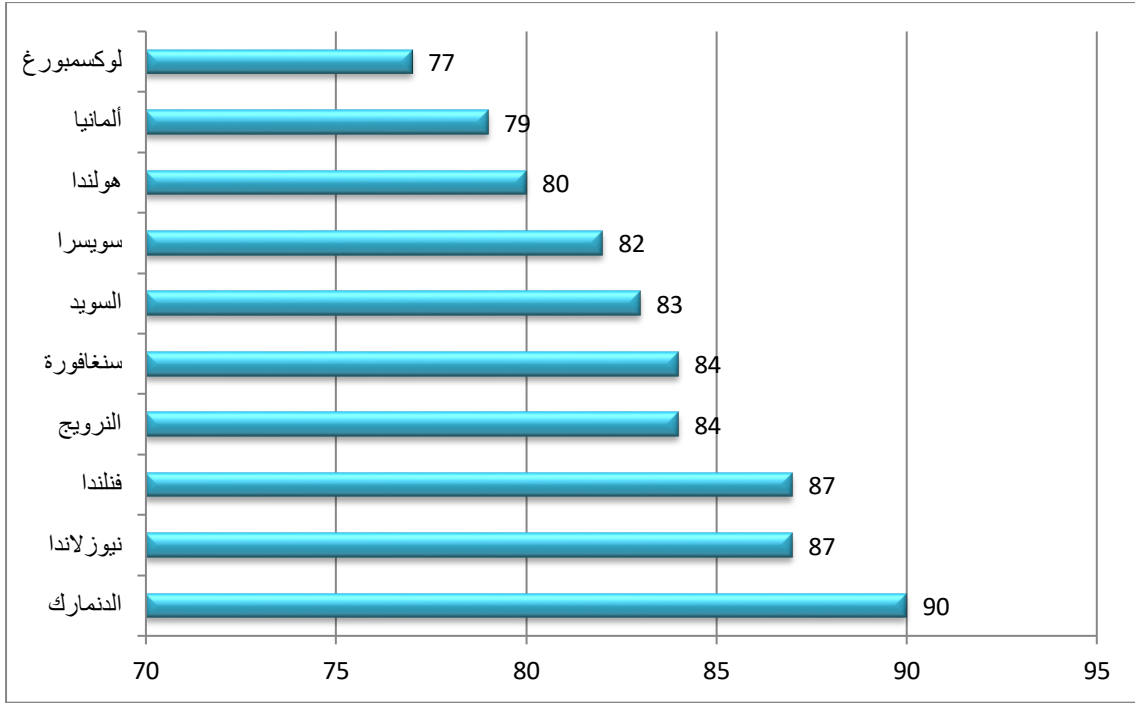
شكل 1: ترتيب الأردن عالمياً في مؤشر مدركات الفساد للأعوام 2012 - 2022



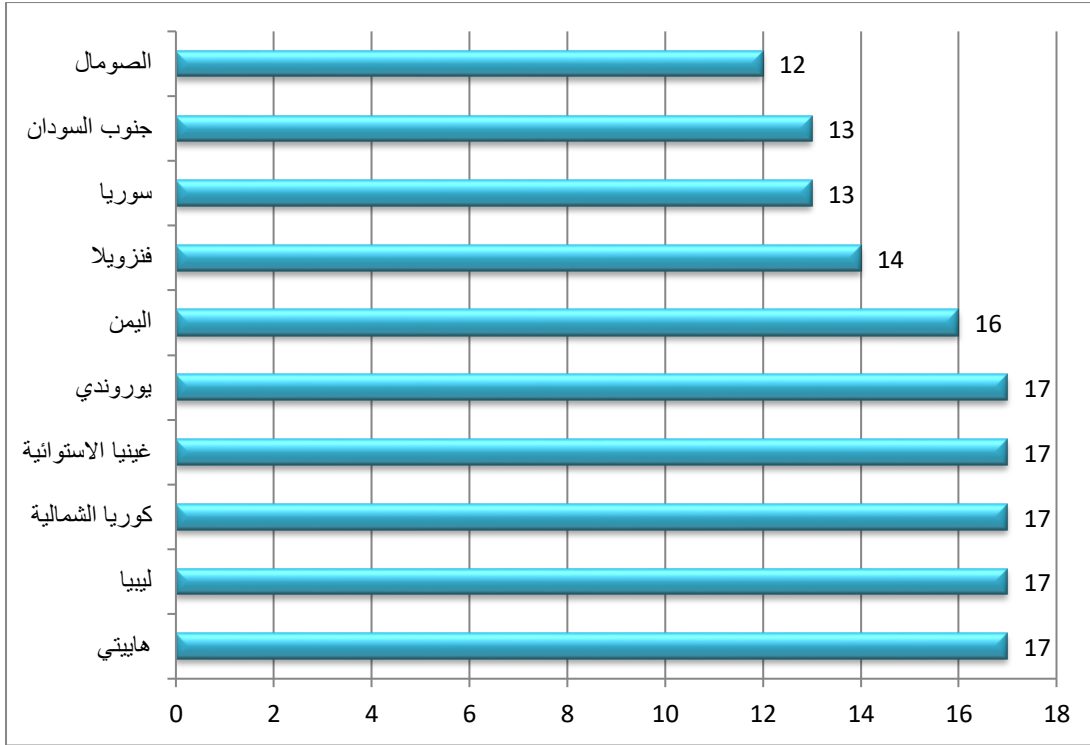
شكل 2: الدرجة التي حققها الأردن في مؤشر مدركات الفساد للأعوام 2012 - 2022



شكل 3: الدول العشر الأوائل في مؤشر مدركات الفساد عام 2022 (أكثر الدول إدراكاً للفساد)



شكل 4: الدول العشر الأواخر في مؤشر مدركات الفساد عام 2022 (أقل الدول إدراكاً للفساد)



شكل 5: ترتيب الدول العربية والدرجة المتحققة في مؤشر مدركات الفساد عام 2020

